

المؤشرات الأسبوعية
الأسبوع الممتد من 07 إلى 13 ماي 2020

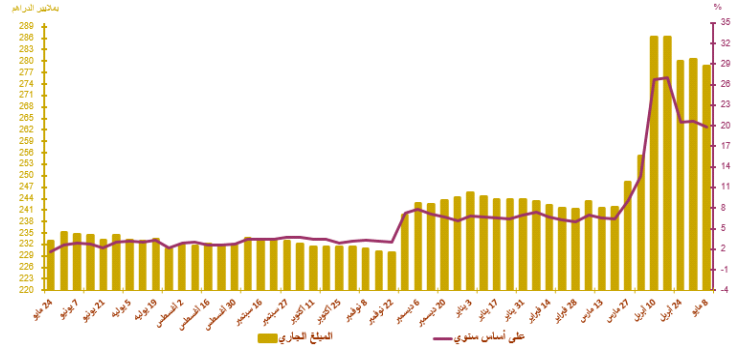
صافي الاحتياطيات الدولية

التطور بملايير الدراهم و بعدد أشهر الواردات من السلع والخدمات

Δ%			المبلغ الجاري في *	
20/04/30	19/12/31	20/05/10	20/05/ 08	
-0,6%	13,5%	19,9%	278,6	صافي الاحتياطيات الدولية

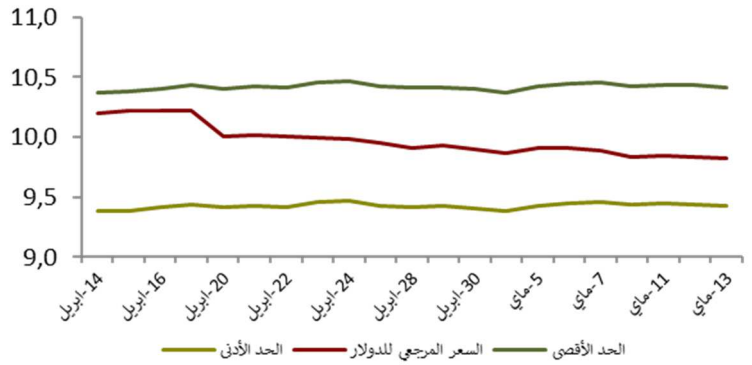
*بملايير الدراهم

مارس 2020	فبراير 2020	يناير 2020	مارس 2019	صافي الاحتياطيات الدولية
5 أشهر و 19 يوما	5 أشهر و 11 يوما	5 أشهر و 11 يوما	5 أشهر	صافي الاحتياطيات الدولية ممثلة بعدد أشهر واردات السلع والخدمات



أسعار الصرف

20/05/13	20/05/12	20/05/11	20/05/08	20/05/07	20/05/06	
						السعر المرجعي
10,683	10,673	10,657	10,662	10,667	10,708	الأورو
9,822	9,830	9,847	9,833	9,892	9,910	الدولار الأمريكي
						عملية المزايدة
						طبيعة العملية
		-			-	العملة
		-			-	المبلغ*
		-			-	المتوسط السعر (درهم / \$)

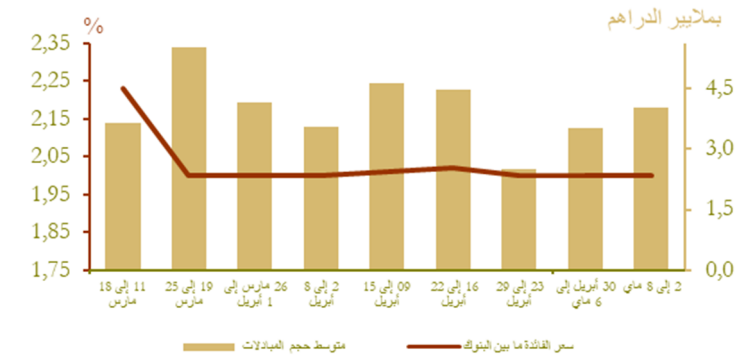


السوق القائمة ما بين البنوك

سعر الفائدة وحجم المبادلات

الأسبوع المبتدئ في 20/05/07 والمنتهي في 20/05/13	الأسبوع المبتدئ في 20/04/30 والمنتهي في 20/05/06	
2,00	2,00	سعر الفائدة ما بين البنوك
4026,40	3502,50	متوسط حجم المبادلات*

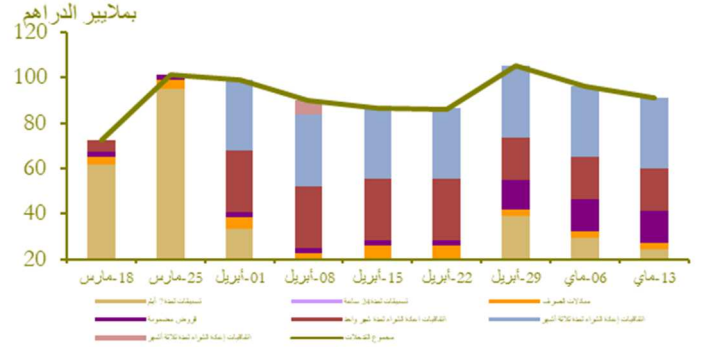
*بملايين الدراهم



السوق النقدية

تدخلات بنك المغرب*

الأسبوع المبتدئ في 20/05/07 والمنتهى في 20/05/13 (*)	الأسبوع المبتدئ في 20/04/30 والمنتهى في 20/05/06 (*)	
91 005	96 285	تدخلات بنك المغرب
91 005	96 285	تسهيلات بمبادرة من بنك المغرب
24 250	29 530	- تسهيلات لمدة 7 أيام
18 669	18 669	اتفاقيات إعادة الشراء لمدة شهر واحد
2 800	2 800	- مبادلات الصرف
31 260	31 260	- اتفاقيات إعادة الشراء (3 أشهر)
15	15	البرنامج المندمج لدعم وتمويل المقاولات
14 011	14 011	قروض مضمونة -
-	-	تسهيلات بمبادرة من البنوك
-	-	- تسهيلات لمدة 24 ساعة
-	-	- تسهيلة الإيداع لمدة 24 ساعة



نتائج التسيقات لمدة 7 أيام بناء على طلب العروض 20/05/13*

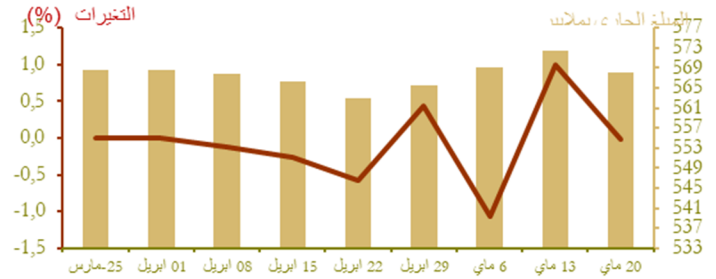
المبلغ المكتتب	* بملايين الدراهم
27 000	

سوق الأذونات بالمزايدة

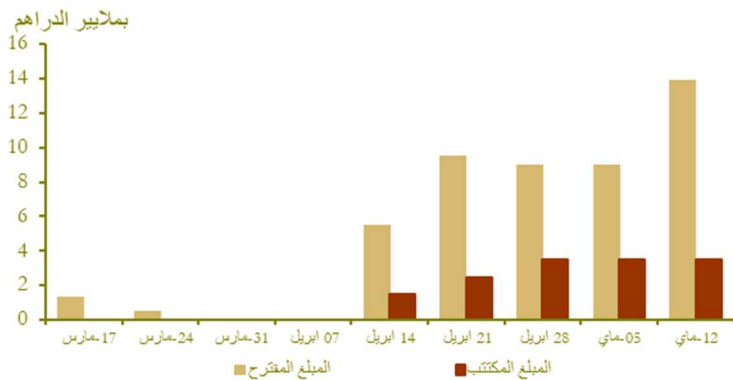
المبلغ الجاري لأذونات الخزينة

الأذونات بالمزايدة ليوم 12 ماي		التسديدات* من 14 إلى 20 ماي	الأجل
سعر الفائدة	الاكتتابات*		
			13 أسبوعا
			26 أسبوعا
		2 169	52 أسبوعا
		5 860	سنتان
2,48	3 500		5 سنوات
			10 سنوات
			15 سنة
			20 سنة
			30 سنة
	3 500	8 029	المجموع

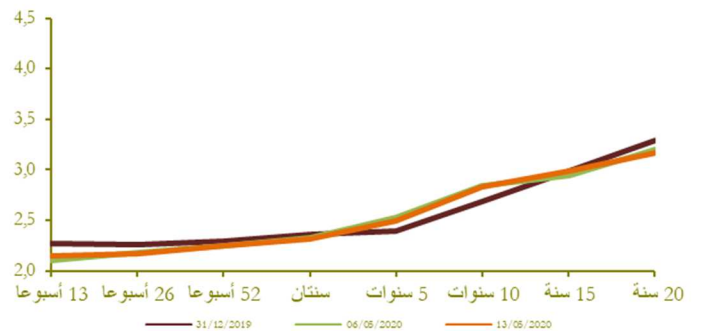
* بملايين الدراهم



نتائج عمليات المزايدة

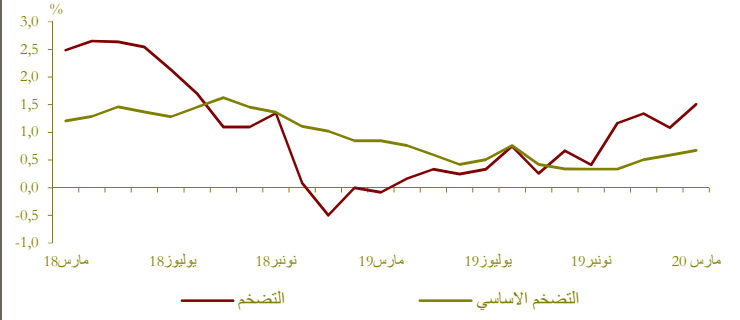


منحنى أسعار الفائدة في السوق الثانوية



التضخم

تطور التضخم على أساس سنوي (%)



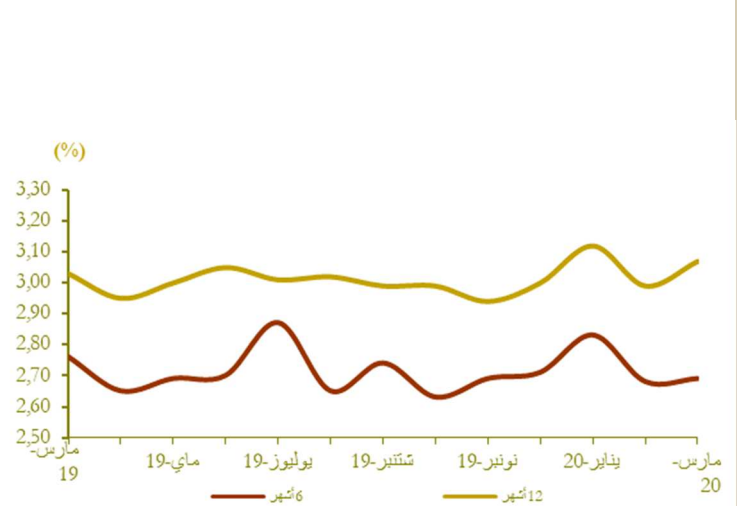
(%) Δ

مارس 20 / مارس 19	فبراير 20 / فبراير 19	مارس 20 / فبراير 20	
1,5	1,1	0,4	مؤشر أسعار الاستهلاك*
0,7	0,6	0,0	مؤشر التضخم الأساسي**

المصدر: (*) المندوبية السامية للتخطيط. (**) بنك المغرب

أسعار الفائدة

أسعار الفائدة الدائنة (%)



النصف الأول من 2020	النصف الثاني من 2019	النصف الأول من 2019	أسعار الفائدة الدائنة (%)
1,80	1,83	1,94	الحسابات على الدفاتر (سعر الفائدة الأدنى)

مارس-20	فبراير 20	يناير 19	سعر الفائدة الدائنة (%)
2,69	2,68	2,83	ودائع ستة أشهر
3,06	2,99	3,12	ودائع اثنا عشر شهرا

فصل 20-1	فصل 19-4	فصل 19-3	أسعار الفائدة المدينة (%)
4,87	4,91	5,09	المجموع
5,64	5,55	5,69	قروض للأفراد
4,39	4,48	4,51	قروض الإسكان
6,75	6,66	6,72	قروض الاستهلاك
4,70	4,77	4,92	قروض الشركات

فصل 20-1	فصل 19-4	فصل 19-3	أسعار الفائدة المدينة (%)
4,87	4,91	5,09	المجموع
5,64	5,55	5,69	قروض للأفراد
4,39	4,48	4,51	قروض الإسكان
6,75	6,66	6,72	قروض الاستهلاك
4,70	4,77	4,92	قروض الشركات

فصل 20-1	فصل 19-4	فصل 19-3	أسعار الفائدة المدينة (%)
4,87	4,91	5,09	المجموع
5,64	5,55	5,69	قروض للأفراد
4,39	4,48	4,51	قروض الإسكان
6,75	6,66	6,72	قروض الاستهلاك
4,70	4,77	4,92	قروض الشركات

فصل 20-1	فصل 19-4	فصل 19-3	أسعار الفائدة المدينة (%)
4,87	4,91	5,09	المجموع
5,64	5,55	5,69	قروض للأفراد
4,39	4,48	4,51	قروض الإسكان
6,75	6,66	6,72	قروض الاستهلاك
4,70	4,77	4,92	قروض الشركات

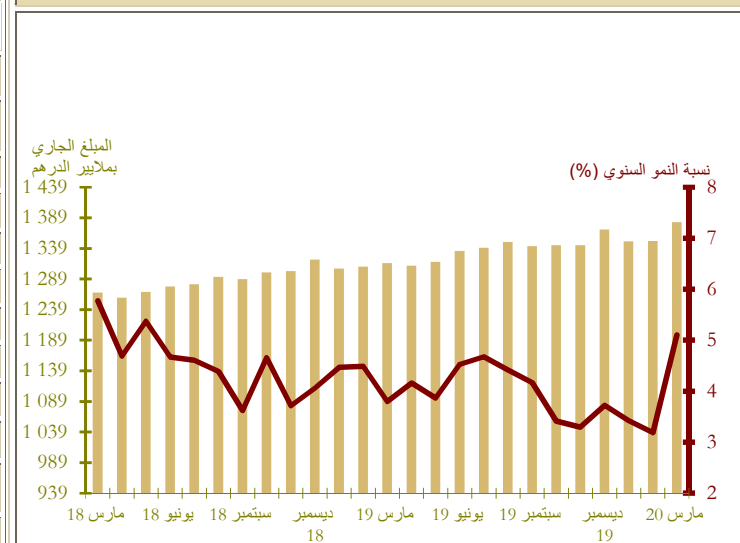
فصل 20-1	فصل 19-4	فصل 19-3	أسعار الفائدة المدينة (%)
4,87	4,91	5,09	المجموع
5,64	5,55	5,69	قروض للأفراد
4,39	4,48	4,51	قروض الإسكان
6,75	6,66	6,72	قروض الاستهلاك
4,70	4,77	4,92	قروض الشركات

فصل 20-1	فصل 19-4	فصل 19-3	أسعار الفائدة المدينة (%)
4,87	4,91	5,09	المجموع
5,64	5,55	5,69	قروض للأفراد
4,39	4,48	4,51	قروض الإسكان
6,75	6,66	6,72	قروض الاستهلاك
4,70	4,77	4,92	قروض الشركات

المصدر: البيانات الواردة في البحث الفصلي الذي ينجزه بنك المغرب لدى النظام البنكي

مجمعات النقد والتوظيفات السائلة

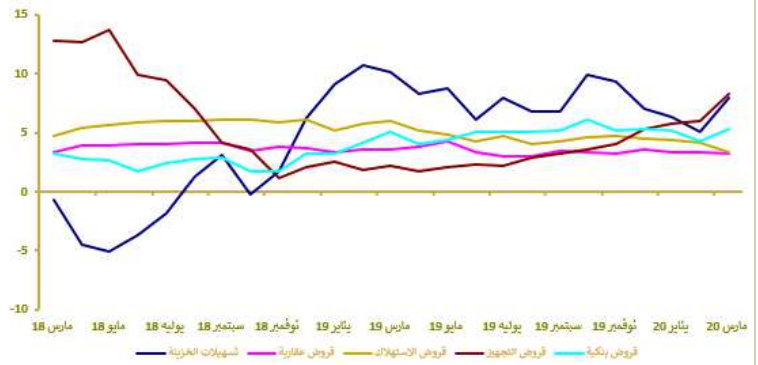
تطور المجموع 3م



مارس 20 / مارس 19	مارس 20 / فبراير 20	المبلغ الجاري* في نهاية مارس 2020	
12,6	5,2	266,6	العملة الائتمانية
7,8	2,1	660,6	العملة الكتابية
9,1	3,0	927,2	1م
3,5	-1,0	166,4	التوظيفات تحت الطلب (1م-2م)
8,2	2,3	1 093,6	2م
-5,3	2,1	288,0	أصول نقدية أخرى (2م-3م)
5,1	2,3	1 381,6	3م (الكتلة النقدية)
4,8	-0,3	748,6	مجموع التوظيفات السائلة
11,4	5,0	253,2	صافي الاحتياطيات الدولية
-7,6	26,4	22,8	صافي الأصول الأجنبية لمؤسسات الإيداع الأخرى
4,7	-4,3	213,2	الديون الصافية على الحكومة المركزية
6,0	2,5	1 092,6	القروض المقدمة للاقتصاد

* بمليار درهم

تطور القرض البنكي حسب الغرض الاقتصادي (على أساس سنوي بالنسبة المئوية)



*بملايين الدراهم

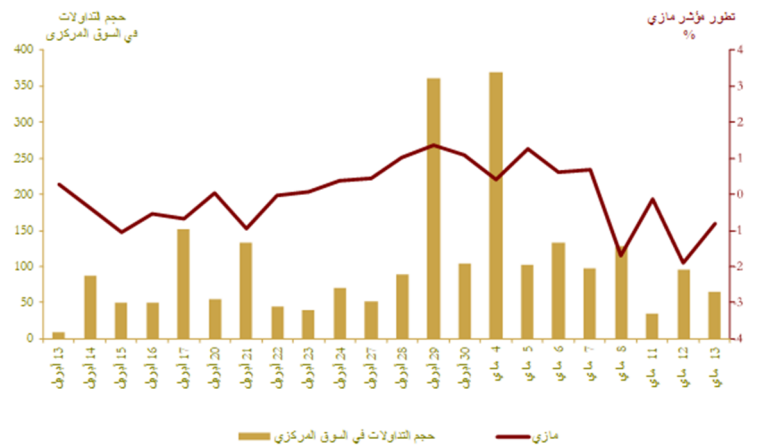
مؤشرات بورصة القيم

تطور مؤشر مازي وحجم التداولات

Δ (%)			الأوسج المبتدئ في	
2020/05/13	2020/05/13	2020/05/13	2020/05/13	2020/05/06
2019/12/31	2020/04/13	2020/05/06	2020/05/13	2020/05/06
-24,00	-0,82	-3,81	9 250,20	9 616,30
-	-	-	85,35	178,17
-23,47	-1,12	-3,78	479 613,46	498 459,53

* بملايين الدراهم

المصدر: بورصة الدار البيضاء



المالية العمومية

وضعية الخزينة*

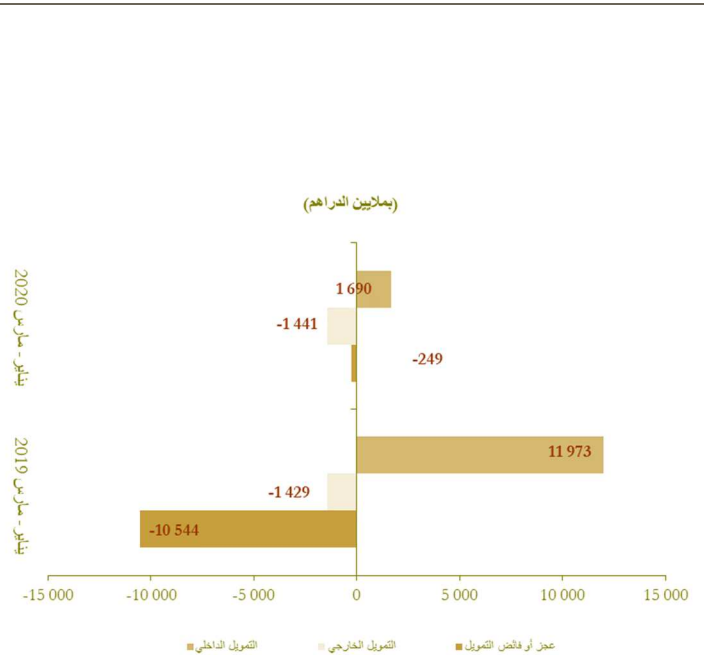
Δ (%)	يناير - مارس 2020	يناير - مارس 2019	
2,7	69 835	68 025	المداخل العادية**
0,3	65 438	65 226	منها الموارد الجبائية
10,5	91 096	82 425	النفقات الإجمالية
10,3	86 784	78 664	النفقات الإجمالية (دون احتساب المقاصة)
14,7	4 312	3 761	المقاصة
14,6	65 765	57 395	النفقات العادية (دون احتساب المقاصة)
12,2	34 329	30 585	الأجور
22,7	19 248	15 681	السلع والخدمات الأخرى
17,6	5 814	4 943	فوائد الدين
3,0	6 374	6 186	التحويلات للجماعات الترابية
	-242	6 869	الرصيد العادي
-1,2	21 019	21 269	نفقات الاستثمار
	26 956	12 229	رصيد الحسابات الخاصة للخزينة
	5 695	-2 171	فائض (+) أو عجز (-) الميزانية
	11 509	2 772	الرصيد الأولي***
	-5 944	-8 373	تغير النفقات قيد الأداء
	-249	-10 544	عجز أو فائض التمويل
	-1 441	-1 429	التمويل الخارجي
	1 690	11 973	التمويل الداخلي

* بملايين الدراهم

** مع احتساب الضريبة على القيمة المضافة للجماعات الترابية ودون احتساب موارد الخصخصة
*** يمثل رصيد الميزانية دون احتساب تكاليف فوائد الديون

المصدر: وزارة الاقتصاد والمالية.

تمويل الخزينة*

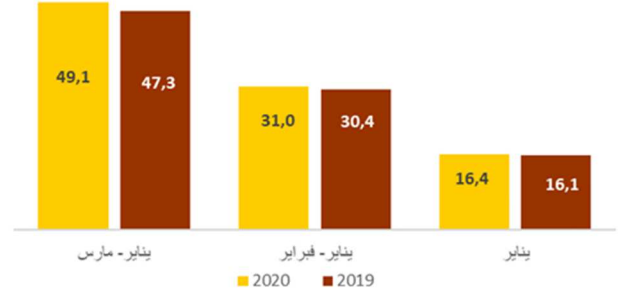


الحسابات الخارجية

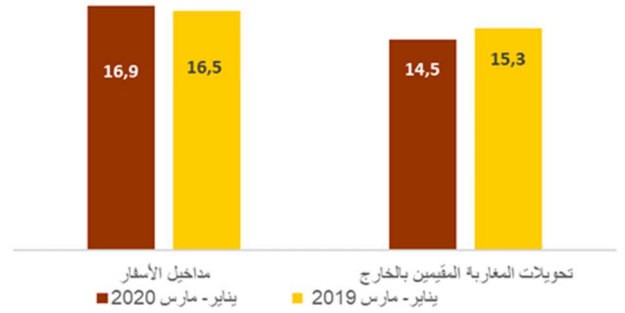
المبلغ (بملايين الدراهم)	المبلغ (بملايين الدراهم)		Δ (%)
	يناير- مارس 2020	يناير- مارس 2019	
الصادرات الإجمالية	68 217,0	76 329,0	-10,6
صادرات قطاع السيارات	15 418,0	20 641,0	-25,3
صادرات الفوسفاط ومشتقاته	11 017,0	11 585,0	-4,9
الواردات الإجمالية	117 349,0	123 667,0	-5,1
واردات المواد الطاقية	17 514,0	18 398,0	-4,8
مواد التجهيز	28 359,0	32 225,0	-12,0
السلع الاستهلاكية	25 958,0	26 817,0	-3,2
العجز التجاري الإجمالي	49 132,0	47 338,0	3,8
نسبة تغطية الصادرات للواردات (%)	58,1	61,7	
مداخيل الأسفار	16 850,0	16 473,0	2,3
تحويلات المغاربة المقيمين بالخارج	14 532,0	15 257,0	-4,8
تدفقات الاستثمارات الأجنبية المباشرة الصافية	4 238,0	3 943,0	7,5

المصدر: مكتب الصرف.

تطور العجز التجاري (بملايير الدراهم)



تطور مداخيل الأسفار و تحويلات المغاربة المقيمين بالخارج (بملايير الدراهم)



الحسابات الوطنية

تطور الناتج الداخلي الإجمالي على أساس سنوي

Δ (%)	بملايير الدراهم		
	19-4	18-4	
2,1	256,9	251,7	الناتج الداخلي الإجمالي بالأسعار الثابتة
-5,3	29,1	30,7	القيمة المضافة للقطاع الفلاحي
3,0	191,2	185,6	القيمة المضافة للقطاع غير الفلاحي
2,4	288,2	281,4	الناتج الداخلي الإجمالي بالأسعار الجارية

المصدر: المندوبية السامية للتخطيط.

